

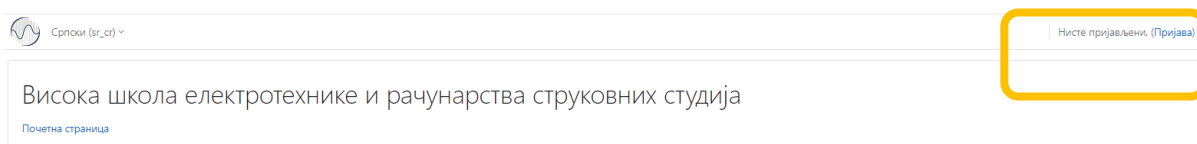
Упутство за пријаву студената на Moodle платформу

Приступити школском сајту: <https://www.viser.edu.rs/>. У горњем десном углу школског сајта налази се линк ка Moodle платформи, слика 1. Moodle платформи студенти могу приступити и путем директног линка: <https://lectio3.viser.edu.rs/>.



Слика 1 – Приступ Moodle платформи са школског сајта

На првој страни Moodle сајта, слика 2, линк за пријаву корисника налази се у горњем десном углу.



Слика 2 – Линк за пријаву корисника

За пријаву су потребни корисничко име и лозинка, које сваки студент добија уз индекс. Након пријаве добија се прозор, где је неопходно попунити поље за мејл. Уписати школски мејл, који је такође добијен уз индекс, слика 3. Након уноса школског мејла, потврдити измене помоћу дугмета **Ажурирај профил**. Након тога, отворити у веб претраживачу школски мејл. У мејлу се налази линк за потврду регистрације који је потребно да отворите, како бисте успешно завршили регистрацију на систем.

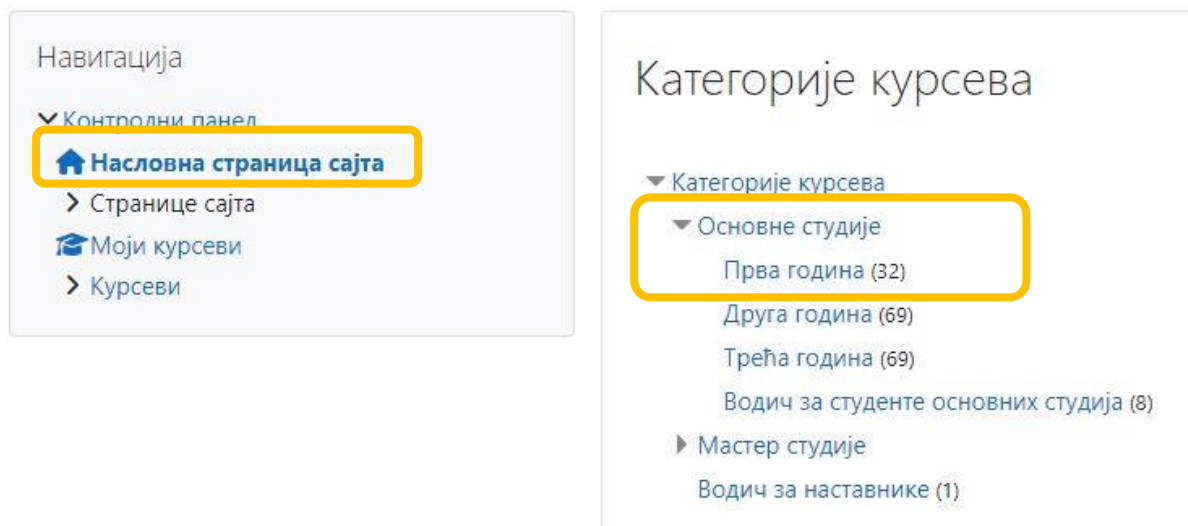
Име	<input type="text" value="Петар"/>
Презиме	<input type="text" value="Јовановић"/>
Адреса е-поште	<input type="text" value="petarrt124@gs.viser.edu.rs"/>

Корисничко име	<input type="text"/>
Лозинка	<input type="password"/>
Пријава	<input type="button" value="Пријава"/>

Слика 3 – Унос корисничког имена, лозинке и школског мејла

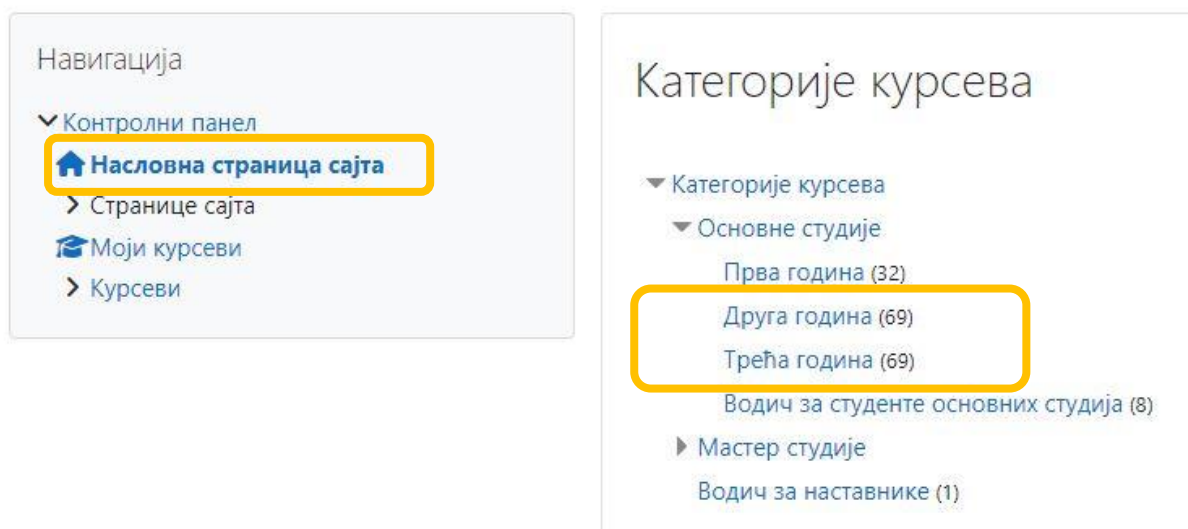
Измене профила сачувати помоћу дугмета **Ажурирај профил** на дну странице профила.

Студенти прве године основних студија се уписују на курсеве избором **Насловна страница сајта** из панела **Навигација**, и затим се бирају курсеве из категорије **Основне студије / Прва година**, слика 4.



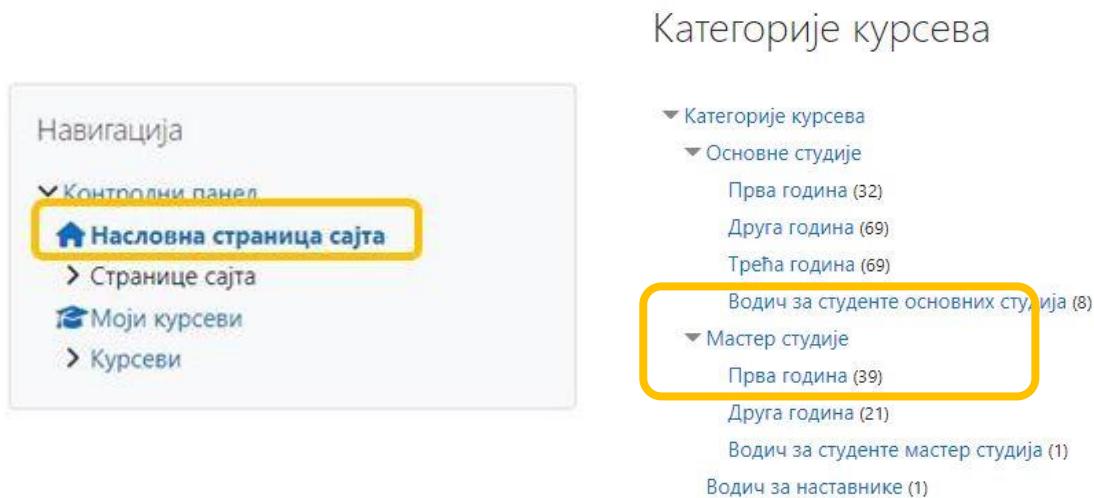
Слика 4 – Избор категорије курсева за упис студената на курсеве прве године основних студија

Студенти друге и треће године основних студија се уписују на курсеве избором **Насловна страница сајта** из панела **Навигација**, и затим се бирају курсеве из категорије **Основне студије / Друга година** и **Основне студије / Трећа година**, слика 5.



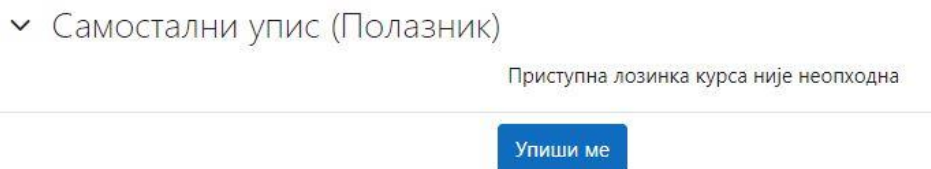
Слика 5 – Избор категорије курсева за упис студената на курсеве друге и треће године основних студија

Студенти мастер студија се уписују на курсеве избором **Насловна страница сајта** из панела **Навигација**, и затим се бирају курсеве из категорије **Мастер студије / Прва година** и **Мастер студије / Друга година**, слика 6.



Слика 6 – Избор категорије курсева за упис студената на курсеве прве и друге године мастер студија

За приступ и упис на курс студенти приликом првог приступа на изабрани курс бирају опцију **Самостални упис (Полазник)** и потврђују упис помоћу дугмета **Упиши ме**, слика 7. Исти поступак поновити за све изабране курсеве предмета.



Слика 7 – Упис на курс

Студенти основних студија се уписују на курсеве предмета које су изабрали да похађају као и на **Водич за студенте основних студија** уписаног студијског програма.

Студенти мастер студија уписују се на на курсеве предмета које су изабрали да похађају, као и на **Водич за студенте мастер студија**.